




Carnet du chercheur


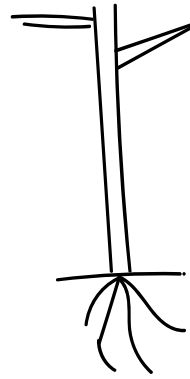
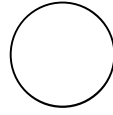
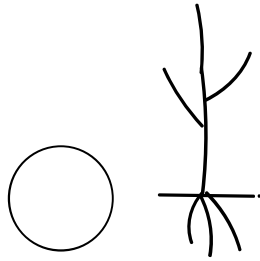
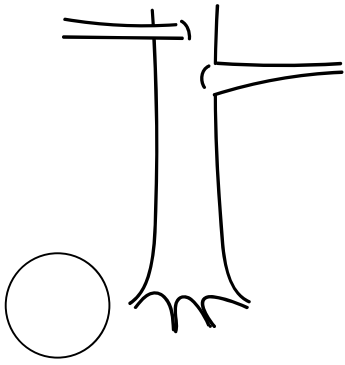
Bienvenue dans notre exposition sur l'arbre !



Dessine-toi à côté d'un arbre


En long et en large (table numéro 4) :

Numérote les images pour les remettre dans l'ordre :



Relie chaque mot au bon dessin :

racines ○



graine ○



bourgeon ○



feuilles ○



Strip-tige (numéro 35) :

Ouvre le tronc de l'arbre, pour découvrir ce qu'il se cache sous l'écorce.

À vue de nez (numéro 21) :

Découvre les différentes odeurs des arbres.

Bois musical (numéro 20) :


Joue du xylophone avec quelques lames de bois d'arbres différents.

C'est du lourd (numéro 17) :

Pèse des cubes de même taille mais de masse différente.

Sous la loupe (numéro 35) :

Observe des graines, fleurs, fruits et du pollen, grâce à la loupe. Tu peux les dessiner ici.



**Nous espérons que ta visite t'a plu
et que tu as appris plein de choses.**

À bientôt !